

AREA 7 – TIRRENO REGGINO

Bollettino n 26 del 15 settembre 2021 valido fino al 21 settembre 2021

OLIVO - AGRUMI

OLIVO

Fase Fenologica

La coltura (Varietà Ottobratica e Sinopolese) è nella fase **di sviluppo dei frutti – inizio del viraggio di colore dei frutti da verde cupo a verde chiaro giallastro BBCH 80**, l'indurimento del nocciolo è completo le drupe hanno raggiunto il 90% delle dimensioni finali.



Sinopolese – Terranova S.M. (RC)



Ottobratica – Cittanova (RC)



Ottobratica – Seminara (RC)



Sinopolese – Seminara (RC)

Situazione fitosanitaria ed operazioni colturali

Nei siti monitorati non sono state rilevate infezioni e infestazioni superiori alle soglie d'intervento.



Mosca dell'olivo (*Bactrocera oleae*) Si registrano modestissime catture nelle trappole a feromoni (1/trappola/ha). In questo periodo, con l'abbassamento delle temperature e con le prime piogge, le condizioni meteorologiche favoriscono lo sviluppo della mosca, occorrerà pertanto continuare con il monitoraggio dell'insetto ed intervenire per tempo al superamento della soglia di intervento che al momento non è stata superata. Si consiglia quindi di posizionare le trappole per il monitoraggio ed alle prime catture abbinare il campionamento casuale delle drupe per controllare la presenza di punture fertili o sterili, con lo scopo di valutare il momento più opportuno per intervenire.

Lebbra (*C. gloeosporioides sensu lato* e *C. acutatum* s.l): si riscontra la presenza di infezioni fungine su drupe ancora verdi. La potatura, si dimostra molto valida nel limitare la diffusione della malattia, con essa infatti si rimuovono rametti infetti e mummie (drupe infette rimaste attaccate alla pianta dall'anno precedente) che rappresentano rilevanti fonti di inoculo del patogeno.


Occhio di Pavone (*Spilocaea oleaginea*) Nei siti monitorati non si segnalano nuovi attacchi del fungo. Negli oliveti, in cui a primavera si sono verificati forti attacchi, si può decidere, in settembre tenuto conto del clima, di intervenire contro questa patologia prima che si avvicini troppo il momento della raccolta. Si rammenta l'importanza dell'arieggiamento della chioma con razionali potature e della concimazione equilibrata al fine di contenere la diffusione dell'avversità.

DIFESA FITOSANITARIA

Fase Fenologica BBCH 71- 81 (da sviluppo frutto ad invaiatura)

AVVERSITA'	CRITERI DI INTERVENTO	INTEGRATO OBBLIGATORIO		INTEGRATO VOLONTARIO		AGRICOLTURA BIOLOGICA	
		S.A. ATTIVE CONSIGLIATE	LIMITAZIONE D'USO E NOTE	S.A. ATTIVE CONSIGLIATE	LIMITAZIONE D'USO E NOTE	S.A. ATTIVE CONSIGLIATE	LIMITAZIONE D'USO E NOTE
CRITTOGAME Occhio di pavone o cicloconio <i>(Spilocaea oleaginea)</i> 	<p>Interventi agronomici</p> <ul style="list-style-type: none"> - favorire l'arieggiamento e l'insolazione anche nelle parti interne della chioma con la potatura; - effettuare concimazioni equilibrate; <p>Soglia di Intervento</p> <p>Le indicazioni che seguono saranno tenute in considerazione a partire dalla fase di post allegagione. La soglia generalmente indicata è del 30-40% delle foglie colpite.</p> <p>Si consiglia di effettuare, prima della comparsa dei sintomi, una diagnosi precoce della malattia su un rappresentativo campione di foglie (test con soluzione di idrossido di sodio) e all'occorrenza effettuare un trattamento.</p>	<p>prodotti rameici (*) (1) (in particolare si consigliano formulati a base di <u>ossicloruro</u>)</p>	<p>(1) rispettare un intervallo minimo tra i trattamenti di 14 giorni;</p>	<p>prodotti rameici (*) (1) (2) (in particolare si consigliano formulati a base di <u>ossicloruro</u>)</p>	<p>(1) rispettare un intervallo minimo tra i trattamenti di 14 giorni;</p> <p>(2) per proteggere gli organismi acquatici, rispettare una fascia di sicurezza da corpi idrici superficiali di 10 mt con misure di mitigazione della deriva pari al 50%</p>	<p>prodotti rameici (*) (1)(2) (in particolare si consigliano formulati a base di ossicloruro).</p>	<p>1) rispettare un intervallo minimo tra i trattamenti di 14 giorni;</p> <p>(2) per proteggere gli organismi acquatici, rispettare una fascia di sicurezza da corpi idrici superficiali di 10 mt con misure di mitigazione della deriva pari al 50%.</p>
Cercospora o Piombatura dell'olivo <i>(Mycocentrospora cladosporioides)</i> 	<p>Interventi agronomici</p> <ul style="list-style-type: none"> - Mantenere un buono stato vegetativo delle piante e una buona aerazione della chioma; - Evitare gli eccessi di azoto, in particolare nelle somministrazioni fogliari. <p>Interventi chimici</p> <p>Generalmente gli interventi effettuati per il controllo del</p>	<p>prodotti rameici (*)</p>	<p>Gli interventi effettuati contro l'Occhio di pavone sono anche in grado di controllare questa malattia</p>	<p>prodotti rameici (*)</p>	<p>Gli interventi effettuati contro l'Occhio di pavone sono anche in grado di controllare questa malattia</p>	<p>prodotti rameici (*)</p>	<p>Gli interventi effettuati contro l'Occhio di pavone sono anche in grado di controllare questa malattia</p> <p>Vincoli e limitazioni delle s.a. sono quelli previsti e</p>

	Cicloconio risultano efficaci anche contro questa patologia. Su cultivar particolarmente suscettibili, in presenza di forti pressioni della malattia derivanti dalla sporulazione di infezioni dell'annata precedente, recenti studi hanno indicato una buona efficacia di un trattamento aggiuntivo a metà-fine estate		riportate nelle etichette dei prodotti commerciali				previsti e riportate nelle etichette dei prodotti commerciali
Lebbra (<i>Colletotrichum gloeosporioides</i>) 	Interventi agronomici Effettuare operazioni di rimonda e di arieggiamento della chioma. Interventi chimici Nel caso in cui nell'annata precedente si siano verificate infezioni medio alte ed in presenza di eventuali olive residue mummificate, gli interventi devono essere programmati dal periodo post allegazione, in relazione al verificarsi di condizioni favorevoli allo sviluppo delle infezioni.	prodotti rameici (*)	Vincoli e limitazioni delle s.a. sono quelli previsti e riportate nelle etichette dei prodotti commerciali	prodotti rameici (*)		prodotti rameici (*)	Vincoli e limitazioni delle s.a. sono quelli previsti e riportate nelle etichette dei prodotti commerciali

AVVERSITA'	CRITERI DI INTERVENTO	INTEGRATO OBBLIGATORIO		INTEGRATO VOLONTARIO		AGRICOLTURA BIOLOGICA	
		S.A. ATTIVE CONSIGLIATE	LIMITAZIONE D'USO E NOTE	S.A. ATTIVE CONSIGLIATE	LIMITAZIONE D'USO E NOTE	S.A. ATTIVE CONSIGLIATE	LIMITAZIONE D'USO E NOTE
INSETTI Margaronia (<i>Palpita unionalis</i>) 	Interventi chimici Intervenire alla presenza dei primi stadi larvali solo sugli impianti giovani; raramente il problema assume importanza sulle piante adulte. Soglia di Intervento 10-15% di apici vegetativi infestati	Cipermetrina (1) Deltametrina Fosmet Olio minerale paraffinico	(1) Solo piante non in produzione Vincoli e limitazioni delle s.a. sono quelli previsti e riportate nelle etichette dei prodotti commerciali	Olio minerale paraffinico Piretrine (1)	(1) sebbene riportato nei DPI regionali è da segnalare che l'uso professionale dei prodotti a base di piretrine su olivo è stato revocato in data 13/03/2020. (vedi nota)¹	Olio minerale paraffinico	Vincoli e limitazioni delle s.a. sono quelli previsti e riportate nelle etichette dei prodotti commerciali

() Piretrine

Il prodotto **Asset Five** ha ottenuto l'estensione di impiego su **olivo** contro sputacchina (*Philaenus spumarius*) dal 20 aprile al 17 agosto e contro mosca dell'olivo (*Bactrocera oleae*) dal 1 luglio al 28 ottobre come **autorizzazione per situazioni di emergenza fitosanitaria (art. 53 reg. 1107/2009)**.

<p>Cocciniglia mezzo grano di pepe (<i>Saissetia oleae</i>)</p> 	<p>Interventi agronomici - Non eccedere con gli apporti azotati, in particolare con le somministrazioni fogliari; - Favorire l'insolazione della parte interna della chioma.</p> <p>Interventi chimici al superamento della soglia di intervento: 5 - 10 neanidi vive per foglia.</p>	<p>Olio minerale paraffinico</p> <p>Deltametrina</p> <p>Fosmet</p> <p>Lambda cialotrina</p>	<p>Vincoli e limitazioni delle s.a. sono quelli previsti e riportate nelle etichette dei prodotti commerciali</p>	<p>Olio minerale paraffinico</p> <p>Fosmet (1)</p>	<p>(1) Al massimo 2 interventi all'anno indipendentemente dall'avversità.</p>	<p>Olio minerale paraffinico</p>	<p>Vincoli e limitazioni delle s.a. sono quelli previsti e riportate nelle etichette dei prodotti commerciali</p>
<p>AVVERSITA'</p>	<p>CRITERI DI INTERVENTO</p>	<p>INTEGRATO OBBLIGATORIO</p>		<p>INTEGRATO VOLONTARIO</p>		<p>AGRICOLTURA BIOLOGICA</p>	
<p>Mosca dell'olivo (<i>Bactrocera oleae</i>)</p> 	<p>Si consiglia di posizionare le trappole di monitoraggio dopo la fase di indurimento nocciolo (BBCH 75)</p> <p>Soglia di intervento - Per le olive da tavola: alla presenza delle prime punture. - Per le olive da olio: in funzione delle varietà 5-10% di infestazione attiva (sommatoria di uova e larve).</p>	<p>Deltametrina</p> <p>Acetamiprid</p> <p>Fosmet</p> <p>Spinosad (formulazione esca)</p> <p>Olio minerale paraffinico</p>	<p>Vincoli e limitazioni delle s.a. sono quelli previsti e riportate nelle etichette dei prodotti commerciali</p>	<p>Spinosad esca (1)</p> <p>Fosmet (2)</p> <p>Acetamiprid (2)</p> <p>Dispositivi di attract & kill (3)</p>	<p>(1) Max 8 interventi/anno. (2) Max 2 interventi anno indipendentemente dall'avversità (3) si consiglia un supporto tecnico</p>	<p>Spinosad (formulazione esca)</p> <p>Olio minerale paraffinico</p> <p>Beuveria</p> <p>Bassiana</p> <p>Deltametrina (formulazione esca)</p> <p>Piretrine</p>	<p>Vincoli e limitazioni delle s.a. sono quelli previsti e riportate nelle etichette dei prodotti commerciali</p>

Nota: Per una maggiore efficacia e persistenza del p.a. Fosmet è raccomandato acidificare l'acqua a pH 6-6,5

Controllo infestanti

Il controllo delle specie vegetali infestanti dovrà essere effettuato mediante mezzi fisici (trinciatura, sfalcio, lavorazioni del terreno, pirodiserbo, impiego del vapore, prodotti naturali ad effetto erbicida, etc.); In regime di agricoltura biologica i suddetti mezzi sono da utilizzare in modo esclusivo; In agricoltura integrata, qualora risultasse indispensabile, si potrà fare ricorso all'impiego dei diserbanti chimici ammessi dagli specifici disciplinari. Si raccomanda in ogni caso, l'adozione di idonee strategie preventive di contenimento delle infestanti, in base alle specificità colturali (rotazioni colturali, utilizzo di materiale organico maturo, solarizzazione, sovesci, falsa semina, impiego di sementi pure, sfalcio o trinciatura prima della maturazione del seme, etc.).

Note:

- Si consiglia l'effettuazione di eventuali trattamenti rameici nelle ore più fresche della giornata;
Per approfondimenti sulla difesa da *Bactrocera oleae* si rimanda al seguente link: <https://www.Arsacweb.It/il-controllo-della-mosca-delloolivo-dopo-la-revoca-del-dimetoato/>
- Per quanto riguarda modalità e dosi di impiego dei formulati commerciali, attenersi scrupolosamente alle indicazioni riportate in etichetta;
- Per ulteriori informazioni e chiarimenti si ricorda che è attivo, sul sito istituzionale dell'arsac, il servizio di consulenza agronomica gratuita.

AGRUMI

Fase Fenologica

La cultivar d'arancio Navelina si trova nella fase fenologica di **ingrossamento frutti** BBCH 74-76 i frutti hanno raggiunto il 40-60% della dimensione finale e sono di colore verde scuro.

La cultivar d'arancio Newhall si trova nella fase fenologica di **ingrossamento frutti** BBCH 79.

Il clementino è nella fase fenologica di **ingrossamento frutti** BBCH 74



Navelina - Laureana di Borrello (RC)



Clementino – San Ferdinando (RC)



Newhall – Rosarno (RC)



Navelina - Taurianova (RC)

Situazione Fitosanitaria

Nei siti monitorati non sono state rilevate infezioni e infestazioni superiori alle soglie d'intervento.

DIFESA FITOSANITARIA

IMPORTANTE! Per le varietà precoci ci troviamo in prossimità della raccolta (Satsuma, Caffin, Clemenruby, Clementino Spinoso, ecc.) pertanto ogni intervento con prodotti fitosanitari va valutato in funzione dell'epoca di raccolta programmata e dei tempi di carenza dei prodotti utilizzati.

Si ribadisce, che l'abbassamento delle temperature e le piogge della settimana appena trascorsa, stanno favorendo lo sviluppo delle popolazioni della mosca della frutta, pertanto fare attenzione sulle cultivar di agrumi precoci.

Mosca della frutta (*Ceratitis capitata*): dai rilievi effettuati in campo, anche questa settimana, si registra una contrazione nelle catture che risultano inferiori alla soglia di intervento; per le varietà precoci, dove non sono state ancora rilevate punture sui frutti, si consiglia di valutare la popolazione del dittero installando trappole al trimedlure, anche nelle aziende che hanno installato trappole o pannelli attrattivi "Attract and Kill", al fine di poter intervenire tempestivamente con interventi adulticidi nella fase di pre-invasatura. Nelle aziende condotte con il metodo biologico, su varietà precoci e con catture superiori alle soglie di intervento, si consiglia di intervenire per abbassare la popolazione del dittero con interventi settimanali utilizzando spinosad esca.

Ragnetti rossi (*Tetranychus urticae* e *Panonychus citri*): considerata la fase fenologica, si consiglia di intervenire tempestivamente solo al superamento delle soglie di intervento con prodotti a diverso meccanismo di azione (ovolarvicida+adultericida).

Aleurodidi: in tutte le aree, sono al disotto delle soglie di intervento, i focolai continuano ad essere localizzati soprattutto sui succhioni all'interno della chioma, si consiglia di intervenire, meccanicamente, eliminando la parti infette.

Minatrice serpentina degli agrumi (*Phyllocnistis citrella*): Nei giovani impianti e nei reinnesti, in piena attività vegetativa in questo periodo, fare sempre attenzione alla presenza, sulle giovani foglie, del lepidottero. Effettuare trattamenti mirati, alternando i principi attivi autorizzati.

Cocciniglia cotonosa (*Icerya purchasi*): prima di intervenire, possibilmente in modo localizzato, verificare la presenza degli antagonisti naturali es. *Rodolia cardinalis*.

Cocciniglia rosso forte degli agrumi (*Aonidiella aurantii*): nelle aziende dove si è reso necessario intervenire per il controllo della cocciniglia, effettuare dei campionamenti visivi per verificare l'efficacia del trattamento effettuato.

Cotonello (*Planococcus citri*): porre molta attenzione sulle varietà con fruttificazione a grappolo (navelina e limone) al fine di individuare focolai di infestazione ed intervenire al superamento delle soglie di intervento. In primavera effettuare equilibrati interventi di potatura al fine di arieggiare le chiome e creare un microclima sfavorevole al fitofago.

Si ribadisce che per gli agrumi, la strategia di difesa deve essere sempre di tipo **preventivo** piuttosto che curativo, integrando metodi di monitoraggio e sistemi di difesa biologici, questo permette di limitare il più possibile la popolazione dei fitofagi e gli interventi di tipo chimico.

Programma di Difesa Integrata Volontaria e Biologica

Avversità	Criteri d'intervento e soglia d'intervento	INTEGRATO VOLONTARIO		AGRICOLTURA	BIOLOGICA
		Sostanze attive e ausiliari	Limitazioni e note	Sostanze attive e ausiliari	Limitazioni e note
Mosca mediterranea della frutta (<i>Ceratitis capitata</i>)	Interventi chimici: - Intervenire con esche proteiche avvelenate da metà luglio e ripetere l'intervento ogni 25 giorni. Irrorare parte della chioma di un filare ogni 3 - 4 filari, utilizzando 200 l/ha di soluzione. - Intervenire sull'intera superficie quando si registrano catture pari a 20 adulti/trappola/settimana e/o le prime punture sui frutti. Si consiglia di collocare le trappole per il monitoraggio del fitofago in ragione di almeno una per appezzamento omogeneo da, luglio per le varietà precoci	Esche proteiche avvelenate con Etofenprox e Fosmet Pannelli con attrattivi alimentari (Sistema Attract and Kill). Proteine idrolizzate Acetamiprid (1) Etofenprox (1) Fosmet (2) Spinosad esca (3) Beauveria bassiana ATCC74040	Contro questa avversità max 2 interventi larvo-adultericida/anno escluso le esche attivate. Si consiglia di intervenire con esche avvelenate su appezzamenti superiori a 2 ha. (1) Contro questa avversità al massimo 1 intervento l'anno. (2) Contro questa avversità al massimo 1 intervento l'anno indipendentemente dall'avversità. (3) Applicazioni con specifica esca pronta all'uso. (3) Al massimo 8 applicazioni l'anno	Pannelli o trappole con attrattivi alimentari (Sistema Attract and Kill). Spinosad esca (1)	(1) Al massimo 8 applicazioni l'anno

<p>Cocciniglia rosso forte (<i>Aonidiella aurantii</i>)</p>	<p>Interventi agronomici: - Ridurre la presenza di polvere sulla chioma, - Lavorare il terreno per disturbare i nidi delle formiche. Interventi chimici: Intervenire al raggiungimento della soglia: 15% di frutti infestati con uno o più individui vivi non parassitizzati/frutto. Interventi biologici: In questa fase sospendere i lanci di <i>Aphytis melinus</i></p>	<p><i>Aphytis melinus</i> <i>Olio essenziale di arancio dolce</i> Olio minerale Pyriproxyfen (2) Fosmet (4) Spirotetramat (3) Acetamiprid (1) Sulfoxaflor (2)</p>	<p>Contro quest'avversità al massimo 2 interventi l'anno</p> <ol style="list-style-type: none"> 1) Max 1 intervento/anno 2) Al massimo 1 intervento l'anno indipendentemente dall'avversità 3) Indipendentemente dall'avversità max 2 interventi anno 4) Max 1 intervento/anno indipendentemente dall'avversità 	<p>Olio minerale Lanci di di <i>Aphytis melinus</i></p>	
<p>Ragnetti rossi (<i>Tetranychus urticae</i>, <i>Panonychuscitri</i>)</p>	<p>Interventi agronomici: - Equilibrare le concimazioni azotate. - Evitare gli stress idrici. Interventi chimici: Intervenire al superamento delle seguenti soglie: 2% frutti infestati; - 10% di foglie infestate da forme mobili per <i>Tetranychus urticae</i>. - 30% di foglie infestate o 3 acari/foglia per <i>Panonychus citri</i>, con un rapporto tra femmine e fitoseidi superiore a 2:1</p>	<p>Beauveriabassiana ceppo GHA Olio minerale Abamectina/Clofentezine Etoxazole Exitiazox Tebufenpirad Milbemectina (1) Acequinocyl Fenpyroximate Spirotetramat</p>	<p>Contro quest'avversità al massimo 1 intervento l'anno. Solo su clementine e limoni Max 2 interventi/anno Sono consentiti interventi con miscele di prodotti con diverso meccanismo di azione. (1) Max 1 intervento/anno</p>	<p>Beauveriabassiana ceppo GHA Olio minerale</p>	
<p>Minatrice serpentina (<i>Phyllocnistis citrella</i>)</p>	<p>Interventi agronomici: Regolare i flussi vegetativi: - evitando gli stress idrici; - riducendo gli apporti azotati estivi; - anticipando la potatura, che deve essere annuale e di limitata entità. Interventi chimici: Intervenire al raggiungimento della seguente soglia: - 20 % di germogli infestati. Trattare cercando di bagnare la nuova vegetazione</p>	<p>Olio minerale (1) Azadiractina Acetamiprid (4) Abamectina (2) (3) Metossifenozone (2) (4) Tebufenozide (2) Chlorantraniliprole (5) Emamectina (4) Milbemectina (3)</p>	<p>Interventi ammessi solo su piante giovani (fino a 4 anni di età) e reinnesti di 3 anni (1) Alla dose di 0,5 kg/hl di sostanza attiva; utile anche come sinergizzante delle altre sostanze attive indicate. (2) Contro quest'avversità al massimo 4 interventi l'anno, prodotti in alternativa tra loro. (3) Al massimo 1 intervento l'anno indipendentemente dall'avversità. (4) Al massimo 2 interventi l'anno indipendentemente dall'avversità. (5) Max 2 interventi anno, su piante non in produzione.</p>	<p>Olio minerale Azadiractina</p>	<p>Interventi ammessi solo su piante giovani (fino a 4 anni di età) e reinnesti di 3 anni</p>
<p>Aleirode fioccoso (<i>Aleurothrixus floccosus</i>)</p>	<p>Interventi agronomici: Lavorazioni del terreno per disturbare i nidi delle formiche. Interventi biologici: In presenza di livelli di parassitizzazione inferiori al</p>	<p><i>Cales noacki</i> <i>Amitus spiniferus</i> Olio minerale Spirotetramat (1) Acetamiprid (1)</p>	<p>(1) Al massimo 2 interventi anno indipendentemente dall'avversità (2) Al massimo 3 interventi anno indipendentemente</p>	<p><i>Calesnoacki</i> <i>Amitus spiniferus</i> Azadiractina (1) Olio minerale</p>	<p>(1) Al massimo 3 interventi anno indipendentemente dall'avversità</p>

	<p>5%, effettuare lanci inoculativi di <i>Cales noacki</i> o <i>Amitus spiniferus</i>.</p> <p>Interventi chimici:</p> <p>Intervenire al superamento della seguente soglia: 30 neanidi di I e II età/foglia, campionando 8 foglie/pianta sul 5% delle piante.</p> <p>Intervenire sulle formiche (vedi avversità).</p>	Azadaractina (2)	dall'avversità		
<p>Mosca bianca degli agrumi (<i>Dialeurodes citri</i>)</p>	<p>Interventi agronomici:</p> <p>- Evitare eccessive concimazioni azotate.</p> <p>Interventi chimici:</p> <p>Intervenire al superamento delle seguenti soglie e in presenza di scarsa parassitizzazione da <i>Encarsia lahorensis</i>.</p> <p>Arancio e limone: 30 neanidi di I-II età/foglia; Clementine e mandarino: 5-10 neanidi I-II età/foglia.</p> <p>Effettuare il conteggio delle colonie su 100 foglie prelevate dal 10 % delle piante e verificare il tasso di parassitizzazione da <i>Encarsia lahorensis</i>.</p>	<p><i>Encarsia lahorensis</i></p> <p>Olio minerale Spirotetramat (1) Azadaractina (2) Piretrine pure (2)</p>	<p>(1) Al massimo 2 interventi anno indipendentemente dall'avversità</p> <p>(2)Al massimo 3 interventi anno indipendentemente dall'avversità</p>	<p>Azadaractina (1) Olio minerale Piretrine pure (1)</p>	<p>(1) Al massimo 3 interventi anno indipendentemente dall'avversità</p>
<p>Cotonello (<i>Planococcus citri</i>)</p>	<p>Interventi agronomici:</p> <p>- Lavorazioni del terreno per disturbare i nidi delle formiche.</p> <p>Interventi chimici:</p> <p>Intervenire al raggiungimento della soglia: 5 % di frutti infestati con uno o più individui vivi non parassitizzati/frutto.</p> <p>Intervenire sulle formiche (vedi avversità).</p> <p>Interventi biologici:</p> <p>Si consiglia di collocare trappole bianche al feromone in ragione di almeno 1 per appezzamento omogeneo. Alle prime catture, intervenire con i lanci di <i>Cryptolaemus montrouzieri</i> (1-2 interventi fino a un massimo di 800 individui/ha. Possono essere effettuati anche lanci di <i>Leptomastix dactylopii</i> (2-3 interventi fino a un max di 5000 individui/ha).</p>	<p><i>Cryptolaemus montrouzieri</i></p> <p><i>Leptomastix dactylopii</i></p> <p>Olio minerale Spirotetramat (1) Acetamiprid (2) Sulfoxaflor (2)</p>	<p>(1) Max 2 interventi anno indipendentemente dall'avversità</p> <p>(2) Max 1 intervento/anno</p>	<p>Olio minerale</p>	

Per informazioni più dettagliate relative alle zone monitorate afferenti l'area 7 rivolgersi ai tecnici rilevatori appresso indicati.

RILIEVI AGROFENOLOGICI E BOLLETTINO a cura del
SERVIZIO AGROMETEOROLOGICO ARSAC
E-mail agrometereologia@arsac.calabria.it

RILIEVI AGROFENOLOGICI

Responsabile: Critelli L

Cilona V

Rosario

De Leo R.

Perrone M.

PROGRAMMI DI DIFESA OLIVO a cura di:

Garritano D.

Zavaglia S.

Manfredi M.C.

PROGRAMMI DI DIFESA AGRUMI a cura di:

Maione V.

Di Leo A.

Per ulteriori informazioni contattare il seguente recapito: 0966 52137 - ORE 09:00-13:00 LUN.-VEN

E-mail: laura.critelli@arsac.calabria.it: